



DECO & **décl**ic

# LES HÔTELS nous

# inspirent!



**S**ommes-nous dans un hôtel ou une maison d'hôte? C'est la question que l'on se pose en franchissant les portes du **Crayon** à Paris, un petit hôtel chic et bohème. Des meubles vintage, des photos de famille créent un joyeux patchwork déco qui donne au lieu un petit supplément d'âme. Vingt-six chambres, toutes uniques, qui rivalisent de petits détails, la couleur étant le fil conducteur. Au cours de notre tour de France, nous avons déniché, rien que pour vous, dix-sept autres magnifiques hôtels, riches en idées créatives, plus ou moins complexes, que vous aurez le plaisir de réaliser chez vous.

LAISSEZ-VOUS PORTER PAR LE CHARME, LE GLAMOUR ET LE CHIC DES 18 HÔTELS QUE NOUS AVONS VISITÉS POUR VOUS, ET RECRÉEZ SANS ATTENDRE UNE DÉCO DIGNE DES PROS. AUJOURD'HUI, LE MAÎTRE D'HÔTEL, C'EST VOUS!

PAR JULIETTE JOSSE ET PATRICIA ADRIAN

la baignoire



**COUP DE CRAYON**

Comment donner du peps à une baignoire en émail blanc? Avec un graffiti! Et si vous n'êtes pas une grande artiste, regardez du côté des stickers ou utilisez un pochoir.

L'idée à prendre

le mur graphique



**GRAFFITI**

Utilisez vos murs comme des tableaux! Sur l'un, du papier peint esprit typographie, et sur l'autre, une grande silhouette. Lancez-vous d'abord au crayon à papier puis au pinceau fin et à la peinture.

Hôtel Crayon, pensé et décoré par Christophe Sauvage, alchimiste de l'hôtellerie, et Julie Gauthron, artiste décoratrice. [www.hotelcrayon.com](http://www.hotelcrayon.com)

PHOTOS ALEXIS BERNARD, P.PRESS/STUDIO X, JACQUES LEBAR




L'idée à prendre

le mur dessiné

**MISE EN COULEURS**  
Pour une déco unique, alternez des lés de papier peint de différents styles (en noir et blanc ou en couleurs, unis ou à motifs...). On aime particulièrement le papier peint à colorier qui permet d'apporter juste quelques touches de couleur très personnalisées (Graham & Brown).

VERSION M&T



**POSEZ VOS VALISES!**  
Sur des boîtes en carton blanc, dessinez au feutre noir le tracé d'une valise à l'ancienne (surpiqûres, poignées, œillets...) en vous inspirant de la photo. Ajoutez à chacune une étiquette avec un ruban.



## le baldaquin

### HÔTEL CHÂTEAU DE LISSAC

Pour votre chambre, jouez la carte du minimalisme. Déco en noir et blanc avec juste quelques touches d'une couleur plus flashy (ici, le vert). Pour le lit, on ose le grandiose avec un baldaquin, mais on le déshabille de ses rideaux pour garder un style très épuré.  
[www.chateaudelissac.com](http://www.chateaudelissac.com)




## le lit rond

### PLATINE HÔTEL

Et pourquoi pas un lit rond? Chez [www.mobiliermoss.com](http://www.mobiliermoss.com), le Dolce est à partir de 790 €, chez [www.confort-avenue.com](http://www.confort-avenue.com), le Tangram est à 819 €, et chez [www.mobiliernitro.com](http://www.mobiliernitro.com), on trouve le Baltimore à partir de 855 €. [www.platinehotel.fr](http://www.platinehotel.fr)



## le mur peint



### HÔTEL DES ACADEMIES ET DES ARTS

Une silhouette peinte à même le mur semble tomber du ciel et plonger dans le lit! Ici, un « corps blanc » du peintre Jérôme Mesnager, mais à vous de prendre vos pinceaux et de laisser libre cours à votre imagination.  
[www.hotel-des-academies.com](http://www.hotel-des-academies.com)

## la penderie

### HÔTEL MAMA SHELTER

Une minipenderie a été créée dans une niche ouverte et mise en valeur par une couleur qui tranche avec le reste de la pièce. L'idée est d'avoir un petit espace dans lequel on peut suspendre sa tenue ou accrocher sa veste plutôt que de la poser sur un fauteuil.  
[www.mamashelter.com](http://www.mamashelter.com)



## les suspensions



### HÔTEL DU MINISTÈRE

Il suffit de quelques détails pour créer une atmosphère. Dans cette chambre, le mur du fond a été peint en bleu, et les suspensions en papier froissé blanc, accrochées au-dessus du lit, ressemblent à des nuages.  
[www.ministerehotel.com](http://www.ministerehotel.com)



L'idée à prendre


les revues collées sur le mur

**PLATINE HÔTEL**  
Chinez d'anciens magazines dans les brocantes ou vide-greniers, et découpez vos pages de mode ou publicités préférées. Encollez un mur et disposez les pages en mixant couleur et noir et blanc, de façon à créer une composition étonnante et unique.  
[www.platinehotel.fr](http://www.platinehotel.fr)

**NEW YORK**  
PAR AIR FRANCE

**TRANSFO**  
mieux qu'un briquet!  
fonctionne sans essence sans mèche, sans combustible liquide ou gazeux  
en plein vent sans flamme  
il permet l'allumage de la cigarette, même à distance et l'allumage rationnel de la pipe  
**EXIGEZ TRANSFO**  
DANS TOUS LES "TABACS"

**PINAUD**  
Parfumeur à Paris depuis 1870



**PÊLE-MÊLE**  
Sur le dessus d'une petite table, posez pêle-mêle vos photos et protégez-les avec une vitre découpée aux dimensions. À réaliser de la même façon pour un plateau!

## les assiettes lumineuses

L'idée à prendre



### RELAIS & CHÂTEAUX DU CAP D'ANTIBES

Jouez avec la lumière en accrochant sur un mur des assiettes en porcelaine blanche et des assiettes en métal argenté, puis fixez sur le devant des bougeoirs. Le reflet des bougies créera un climat intime.  
[www.ca-beachhotel.com](http://www.ca-beachhotel.com)

## les bouées suspendues

L'idée à prendre



### HÔTEL MAMA SHELTER

Créez la surprise en utilisant les bouées en plastique de vos enfants comme élément décoratif! Trouvez des sujets amusants et colorés (tête de canard, fleurs, tortues...) pour que cette guirlande donne une touche amusante à vos fêtes.  
[www.mamashelter.com](http://www.mamashelter.com)

## l'effet miroir!



### RELAIS & CHÂTEAUX ROMANEIRA

Personnalisez votre salle de bains en choisissant un panneau à carrelé spécialement conçu pour les pièces humides ([www.lapeyre.fr](http://www.lapeyre.fr)) puis posez deux vasques et miroir pour chacune. Effet chic assuré!  
[www.maisondesreves.com](http://www.maisondesreves.com)

## la baignoire en peau

### SEVEN HÔTEL

Votre baignoire est abîmée? Et pourquoi ne pas lui donner une seconde vie en la recouvrant de tissu. Ici, un imprimé peau de vache bluffant! À retrouver sur <http://loisir-creatif-fr.buttinette.com>  
[www.sevenhotelparis.com](http://www.sevenhotelparis.com)



L'idée à prendre

## le mur en pierre

L'idée à prendre



### DOMAINE DE VERCHANT

Mixez les styles en mariant un mur de pierres apparentes avec un mur lisse classique. Pour les chanceuses, la pierre est d'origine, pour les autres, vous pouvez jouer sur l'effet trompe-l'œil avec du papier peint ([www.4murs.com](http://www.4murs.com)).  
[www.domainedeverchant.com](http://www.domainedeverchant.com)

## le plafond en bambou

L'idée à prendre



### HÔTEL DAR HI

En guise de ciel de lit, des stores en bambou suspendus au-dessus des néons créent un jeu d'ombre et de lumière étonnant. Fixez les stores au plafond à l'aide de petits crochets et de fil de pêche.  
[www.dar-hi.net](http://www.dar-hi.net)

## la salle de bains

L'idée à prendre



### RELAIS & CHÂTEAUX ROMANEIRA

Utilisez le carrelage comme du papier peint. Choisissez-le à motifs et carrellez intégralement le mur derrière la baignoire, peignez les autres murs de couleur unie.  
[www.maisondesreves.com](http://www.maisondesreves.com)

## le lavabo



### COLLÈGE HÔTEL

Composez un lavabo original avec un bassin et un pot à lait en acier galvanisé chinés. Fixez la robinetterie, découpez le pot à lait et fixez-le contre le mur. Percez le bassin et fixez-le sur une console en bois préalablement découpée, puis installez le système d'évacuation d'eau.  
[www.college-hotel.com](http://www.college-hotel.com)

## le baldaquin en bouleau

L'idée à prendre



### RELAIS & CHÂTEAUX DES DEUX ABBESSES

Les troncs doivent prendre appui sur la mezzanine. Percez un trou au sol pour loger une cheville métallique dépassant de 4 cm. Percez un trou de 6 cm de profondeur à la base du tronc, mettez du mortier chimique et scellez. Fixez le haut sur la mezzanine.  
[www.lesdeuxabbesses.com](http://www.lesdeuxabbesses.com)

## la bibliothèque décalée



### RELAIS & CHÂTEAUX DU CAP D'ANTIBES

Cassez les codes avec une bibliothèque déstructurée. A retrouver chez les designers (Lines chez [www.ligneroset.fr](http://www.ligneroset.fr), Mikado chez [www.direct-d-sign.com](http://www.direct-d-sign.com)) ou à plus petit prix (Vrac chez [www.fly.fr](http://www.fly.fr), Twist chez [www.conforama.fr](http://www.conforama.fr)).  
[www.ca-beachhotel.com](http://www.ca-beachhotel.com)

L'idée à prendre



L'idée à prendre

*l'abat-jour*

Les hommes naissent libres et égaux  
... est libre de ses opinions  
... te restent tout au long  
Ne met pas en péril l'ordre  
Leur volonté à exprimer  
Et ta loi les protège  
... là Du moment que leur  
... effacera par



**HÔTEL LE KONFIDENTIEL**  
Quelques mots d'amour, votre devise préférée, une phrase d'un roman, une citation qui vous plaît... Trouvez les mots qui vous parlent et écrivez-les sur votre abat-jour en coton au feutre textile indélébile ([www.cultura.com](http://www.cultura.com)), [www.konfidentiel-paris.com](http://www.konfidentiel-paris.com)

**FASHION!**  
Peindre une commode en noir, laisser sécher. Écrire à la peinture blanche les noms de vos couturiers préférés. La vernir après le temps de séchage. Vous pouvez également utiliser des lettres adhésives ou un pochoir.



## HI HÔTEL ÉCO SPA & BEACH

Donnez un côté spectaculaire à votre salle de bains en installant la baignoire au centre de votre pièce. Les arrivées et évacuations d'eau doivent se faire par le sol ou sous une estrade.  
[www.hi-hotel.net](http://www.hi-hotel.net)



L'idée à prendre

## la baignoire

## l'arbre lumineux


L'idée à prendre



## LEGEND HÔTEL

Difficile de faire entrer un arbre dans son salon, mais on peut ruser! Fabriquez un lustre avec du bois flotté et entremêlez dans les branches plusieurs câbles électriques de couleur avec de grosses ampoules.  
[www.legendhotelparis.com](http://www.legendhotelparis.com)

## le chevet



## le mur en bois

## HÔTEL SEZZ

Vous ne saviez pas quoi faire de vos chutes de bois? Et pourquoi pas une table de nuit? Faites une superposition en les décalant légèrement puis collez-les avec de la colle à bois. Appliquez une couche de vernis pour protéger l'ensemble, et le tour est joué!  
[www.hotelsezz.com](http://www.hotelsezz.com)

## les étagères flashy

L'idée à prendre

L'idée à prendre



## HÔTEL SEZZ

Collez des lattes de parquet d'essences différentes à la verticale sur l'un des murs de votre chambre et gardez les autres murs en blanc.  
[www.hotelsezz.com](http://www.hotelsezz.com)



## HÔTEL CRAYON

Sur un mur peint d'une couleur vive, de longues étagères réalisées dans des planches de bois différents ont troqué les livres contre des tableaux. La bonne idée est de les changer régulièrement pour une déco qui bouge.  
[www.hotelcrayon.com](http://www.hotelcrayon.com)

**L'idée à prendre**

*la tête de lit*

**PLATINE HÔTEL**  
Offrez-vous une tête de lit hollywoodienne en tapissant votre mur et une partie du plafond d'un papier peint Marilyn Monroe (chez [www.1art1.fr](http://www.1art1.fr)). Pour imiter la pellicule, encadrez la photo de lés de papier peint noir puis collez de façon régulière des carrés blancs (Vénilia) dont vous aurez arrondi les angles. [www.platinehotel.com](http://www.platinehotel.com)

**VERSION M&T**

**AFFICHEZ-VOUS!**  
Photocopiez ou imprimez vos photos préférées sur papier en noir et blanc. Encollez un mur et tapissez-le en composant un patchwork géant.